



INSTITUTO HONDUREÑO DEL CAFÉ
(IHCAFE)
INFORME DE CIERRE DE COSECHA 2001/2002





INSTITUTO HONDUREÑO DEL CAFÉ
(IHCAFE)
INFORME DE CIERRE DE COSECHA 2001/2002



PRESENTACION

La caficultura hondureña está sufriendo una de las crisis más serias de los últimos cien años debido a los bajos precios del café en el mercado internacional y por consiguiente los países productores son afectados en sus economías y en sus ingresos o generación de divisas.

El IHCAFE ha sido facultado por el Consejo Nacional del Café para regular la comercialización interna y externa, razón por la cual estamos presentando este Informe de Cierre de la Cosecha 2001/2002, donde se reporta una exportación de 3.4 millones de quintales con una generación de divisas de 174 millones de Dólares Americanos.

El hecho de superar las exportaciones de café en relación al año anterior, representa el esfuerzo del sector productor en el mantenimiento de las fincas con la esperanza que en el corto-mediano plazo los precios en el mercado internacional puedan compensar los costos de producción.

Nuestro agradecimiento a los productores de café por el sacrificio realizado, con el propósito de mantener la producción de este importante rubro en la economía nacional y a los intermediarios y exportadores, que son los elementos que participan en la cadena agroindustrial del café.

Sin producción no hay intermediación ni exportación de café, es necesario orientar nuestros esfuerzos para tener un producto diferenciado en el mercado, para lograr mejores precios y los beneficios colaterales para los productores de café y por ende al pueblo hondureño en general.

JUAN JOSE OSORTO
Gerente General



INSTITUTO HONDUREÑO DEL CAFÉ
(IHCAFE)
INFORME DE CIERRE DE COSECHA 2001/2002



CONTENIDO



INSTITUTO HONDUREÑO DEL CAFÉ (IHCAFE) *INFORME DE CIERRE DE COSECHA 2001/2002*



INTRODUCCION

Nos place presentar el Informe de Cierre del Año Cafetalero 2001/2002, que contiene cuadros estadísticos y gráficos que permiten analizar, de forma rápida y sencilla, los resultados de la comercialización de café en nuestro país, de conformidad a los controles que lleva el Instituto Hondureño del Café, así como un análisis comparativo del quinquenio 1997-1998 a 2001/2002.

Como resultado del levantamiento de datos, mediante encuesta aplicada en las diferentes zonas productoras, IHCAFE pronosticó 3.0 millones de quintales de café como meta de exportación para el año cafetalero 2001/2002.

En el Cuadro No. 1 se presenta el total de café registrado como compras por los exportadores, que asciende a 3.885 millones de quintales, superando en un 16.3% el registro del año cafetalero 2000/2001 y en un 30% el pronóstico. Podemos deducir que el ciclo bianual de producción de los cafetos y la producción de nuevas áreas nos permitieron superar el estimado; además, la dificultad de colocación de café en el exterior desde todos los países centroamericanos redujo la salida de café a través de nuestros vecinos.

El precio promedio pagado a los productores, de acuerdo a los Registros de Compras de los exportadores (Cuadro no. 4), fue de US\$37.98 por quintal, equivalente a un 72% del precio promedio de la Bolsa de Café, Azúcar y Cacao de Nueva York.

Los países productores de café han estado enfrentando severas dificultades económicas derivadas de los bajos precios internacionales que han sido influenciados por la sobre oferta mundial y otras circunstancias no fundamentales que afectan el comportamiento de los precios en las diferentes bolsas donde se cotiza el café.

Analizando el Cuadro No. 5, en el que se ha promediado mensualmente las seis posiciones del NYC que se consideran para el cálculo de precios (Diciembre 2001 a Diciembre 2002), el promedio anual es de US\$ 52.31. Los diferenciales de venta se mantuvieron positivos durante el I y II Trimestre del año cosecha, pero después de Abril/02 vimos un deterioro acelerado llevándonos desde un +2.00/46 Kg. durante el II Trimestre hasta un -6.00/46 Kg. al cierre del año.

Considerando el precio promedio anual del NYC y el precio promedio de registro, nos arroja un diferencial neto de -1.11/46 kg. Es meritorio mencionar que estos promedios se han visto beneficiados por el esfuerzo realizado por diversas exportadoras en el sentido de comercializar café fuera de bolsa, ofreciéndolo como Café Orgánico, Café de Especialidad o Ventas al Mercado Justo. De manera



INSTITUTO HONDUREÑO DEL CAFÉ (IHCAFE) *INFORME DE CIERRE DE COSECHA 2001/2002*



individual, el precio de registro de venta más elevado es de US\$143.00/46 Kg. para SHG Orgánico Certificado y el más bajo de US\$23.00/46 kg. para un stock lot.

Según el Cuadro No. 8, el total de las exportaciones realizadas durante el período del 1 de octubre 2001 al 30 de septiembre 2002 fue de 3,413,506.60 sacos de 46 Kg., generando divisas por el orden de US\$174.75 millones a un precio promedio de US\$51.25/46 Kg.

Nuestros mayores mercados y compradores los vemos reflejados en los cuadros Nos. 9 y 10 respectivamente; Alemania fue el destino que más embarco, pero Hungría tiene el mejor precio de registro. Los mayores compradores incluyen a Bernhard Rothfos (Grupo Neumann), Ecom Agroindustrial Corp., Atlantic Coffee, Cofina Ltd. (Volcafe Ltd.) y Taloca Ag. (Kraft), que son los de mayor cobertura a nivel mundial.

En el Programa de Mejoramiento a la Calidad (5% de retención cafés de inferiores calidades) se registró un volumen final de 194.25 mil quintales que generaron a los productores Lps. 40.69 millones, calculándose a un precio de Lps. 215.00/quintal oro. Actualmente ha ingresado a las arcas de IHCAFE un 54.7.94% del total, quedando un saldo por pagar de las exportadoras de 17.11 millones de Lempiras. IHCAFE ha recurrido a financiamientos alternos para poder hacer frente a las obligaciones de pago por este concepto a sus legítimos dueños, los productores de café, tal como lo ordena el Art. No. 6 del Decreto No. 297-2002 del 4 de septiembre del 2002.

De acuerdo al levantamiento de Inventarios Físicos que hizo la Unidad de Normas y Controles del IHCAFE en las instalaciones de los exportadores, cerramos el año cafetalero con inventarios exportables de 4.241 mil quintales, que serán los arrastres que se manejarán en la apertura de operaciones para el próximo año cosecha. Parte de éste café no ha sido comercializado internacionalmente por los exportadores, pero esperamos que sus ventas y embarques puedan concretizarse antes de iniciar las operaciones del nuevo café. En el Cuadro No. 12 podrán verificar sus existencias exportables y de inferiores calidades.

Finalmente queremos felicitar a los exportadores y productores que se han esforzado para mejorar la imagen de nuestro café, como lo demuestra el exitoso resultado de nuestra participación en la Feria de la Asociación de Cafés Especiales de América (SCAA) que se llevó a cabo en Anaheim, California el pasado mes de mayo. Fue allí donde comprobamos el potencial de calidad de nuestro café: cinco muestras tomadas de diferentes localidades participaron en la competencia y fueron calificadas dentro de los tres mejores a nivel latinoamericano por catorce catadores de reconocimiento mundial. Nos enorgullece anexarles un resumen de esta actividad y excitarles para que unamos esfuerzos en la búsqueda de nichos de mercado que premien la excelencia.



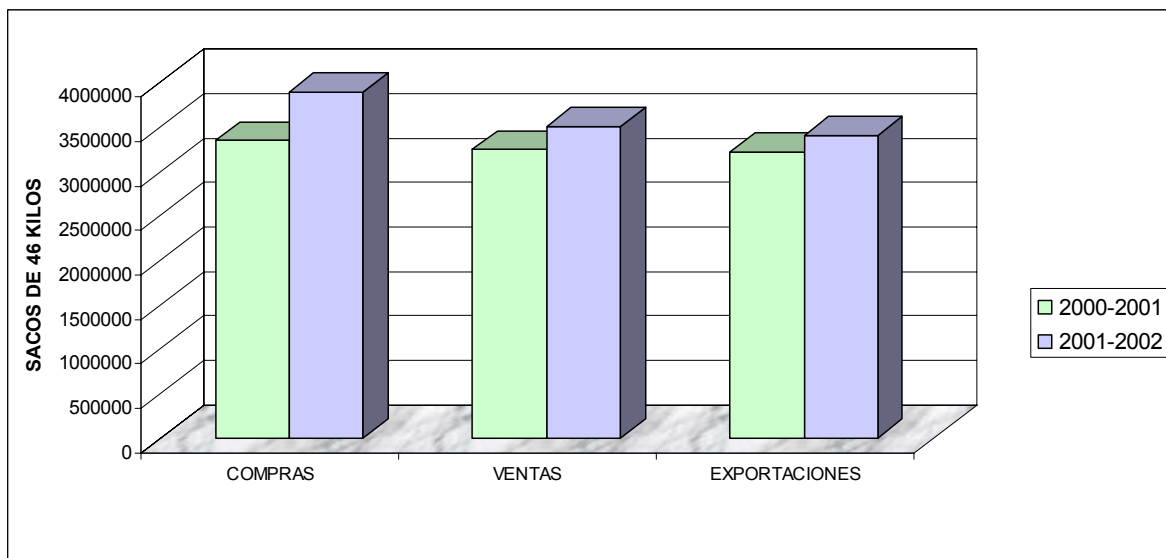
INSTITUTO HONDUREÑO DEL CAFÉ (IHCAFE) INFORME DE CIERRE DE COSECHA 2001/2002



Cuadro No. 1: Informe de Mercados

Volumen en sacos de 46 Kg. y Valores en USDólares o Lempiras.

CIFRAS COMPARATIVAS				
CONCEPTO		2000/2001	2001/2002	DIFERENCIA
COMPRAS REGISTRADAS	(S)	3,348,947.64	3,885,127.67	536,180.03
VENTAS REGISTRADAS	(S)	3,246,020.80	3,512,141.48	266,120.68
EXPORTACIONES	(S)	3,221,354.80	3,413,506.60	192,151.80
VALOR SOBRE VENTAS	(\$)	168,982,300.41	180,333,622.52	11,351,322.11
VALOR SOBRE EXPORTACIONES	(\$)	167,634,006.64	174,758,751.17	7,124,744.53
PRECIO PROMEDIO DE VENTAS	(\$)	52.06	51.35	-0.71
CONCEPTO		ESTIMADO	EJECUTADO	%
REGISTRO DE COMPRAS	(S)	3,000,000.00	3,885,127.67	130%
S=SACOS DE 46 KILOS		\$= DOLARES		





INSTITUTO HONDUREÑO DEL CAFÉ
(IHCAFE)
INFORME DE CIERRE DE COSECHA 2001/2002



Cuadro No. 2: Registro de Compras, Ventas y Exportaciones

Volumen en sacos de 46 Kg

Exportadoras	Compras	%	Ventas	Exportaciones
BECAMO	629,172.41	16%	526,476.50	525,453.00
SOGIMEX	426,986.84	11%	402,592.50	353,655.00
MOLINOS DE HONDURAS	391,968.63	10%	376,708.50	353,271.00
COHONDUCAFE	263,539.48	7%	251,797.50	247,987.50
INAGINSA	235,652.54	6%	214,320.00	213,007.50
BONCAFE	219,448.63	6%	208,476.00	208,476.00
COHMASA	214,287.00	6%	189,097.50	188,310.00
EXPOCAFE	199,966.44	5%	182,677.50	176,962.50
CIGRAH	169,193.58	4%	134,010.00	131,160.00
COEX HOND.	135,293.03	3%	130,357.50	130,132.50
CADEXSA	130,519.21	3%	123,957.00	123,957.00
OROCAFE	123,328.17	3%	94,898.04	94,898.04
EXCOSA	98,036.84	3%	93,172.50	93,135.00
EXPROCCI	74,418.00	2%	70,695.00	70,695.00
AHPROCAFE	73,104.82	2%	70,575.00	70,575.00
BEMEX	65,328.88	2%	60,000.00	60,000.00
ECASSA	59,405.87	2%	43,312.50	36,562.50
C.C.C.H.	48,654.42	1%	44,565.00	44,565.00
EXPOZEL	37,854.64	1%	35,868.00	35,868.00
HAWIT Y CIA.	37,798.02	1%	32,475.00	32,475.00
FRANKLIN VALERIO	33,150.00	1%	31,500.00	31,350.00



INSTITUTO HONDUREÑO DEL CAFÉ
(IHCAFE)
INFORME DE CIERRE DE COSECHA 2001/2002



Exportadoras	Compras	%	Ventas	Exportaciones
COPROCAFE	32,684.19	1%	31,050.00	31,050.00
CACTRIL	31,460.52	1%	29,137.50	29,137.50
COMARCA	23,070.22	1%	21,750.00	21,750.00
LUIS KAFIE	21,177.26	1%	15,548.94	15,550.06
FINHSA	20,415.81	1%	15,300.00	11,775.00
CAFECON	13,251.57	0%	11,700.00	11,700.00
COHORSIL	11,774.66	0%	11,136.00	11,136.00
EXCAMAR	11,723.66	0%	11,137.50	11,137.50
COEXSA	11,429.10	0%	10,275.00	10,275.00
CECSA	10,973.68	0%	11,737.50	11,737.50
BERMEJO	7,622.76	0%	6,450.00	6,450.00
CORHCAFE	6,549.17	0%	5,812.50	5,812.50
EXPORMEN	5,605.27	0%	5,325.00	5,325.00
CAFEX	4,132.63	0%	2,662.50	2,662.50
AGRONORTE	2,032.12	0%	1,500.00	1,500.00
EXPOCASA	1,303.00	0%	1,237.50	1,237.50
SAN ANTONIO	789.86	0%	750.00	750.00
ESESA	789.47	0%	825.00	750.00
EXCAFE	450.00	0%	450.00	450.00
LEONEL PINEDA	434.21	0%	412.50	412.50
PRUNSA	351.06	0%	412.50	412.50
Total	3,885,127.67	100%	3,512,141.48	3,413,506.60



INSTITUTO HONDUREÑO DEL CAFÉ
(IHCAFE)
INFORME DE CIERRE DE COSECHA 2001/2002



Cuadro No. 3: Registro de Compras por tipo de Café

Volumen en sacos de 46 Kg y valores en Lempiras

Exportador	Café Lavado		Café Corriente		Total Volúmen	Total Valor	Precio Promedio
	Volúmen	Valor	Volúmen	Valor			
BECAMO	629,172.41	407,338,447.79			629,172.41	407,338,447.79	647.42
SOGIMEX	426,986.84	294,866,985.82			426,986.84	294,866,985.82	690.58
MOLINOS DE HONDURAS	391,968.63	254,860,143.94			391,968.63	254,860,143.94	650.21
COHONDUCAFE	263,539.48	168,294,793.29			263,539.48	168,294,793.29	638.59
INAGINSA	235,652.54	149,008,736.13			235,652.54	149,008,736.13	632.32
BONCAFE	219,448.63	93,905,124.58			219,448.63	93,905,124.58	427.91
COHMASA	210,800.00	120,680,000.00	3,487.00	1,221,100.00	214,287.00	121,901,100.00	568.87
EXPOCAFE	199,966.44	113,599,130.81			199,966.44	113,599,130.81	568.09
CIGRAH	169,193.58	110,507,029.57			169,193.58	110,507,029.57	653.14
COEX HOND.	135,293.03	84,156,167.71			135,293.03	84,156,167.71	622.03
CADEXSA	130,519.21	75,562,787.00			130,519.21	75,562,787.00	578.94
OROCAFE	123,210.05	66,595,386.98	118.12	29,530.00	123,328.17	66,624,916.98	540.22
EXCOSA	98,036.84	67,923,756.51			98,036.84	67,923,756.51	692.84
EXPROCCI	74,418.00	44,559,647.31			74,418.00	44,559,647.31	598.78
AHPROCAFE	69,946.93	55,957,544.00	3,157.89	2,526,144.00	73,104.82	58,483,688.00	800.00
BEMEX	65,328.88	39,174,740.75			65,328.88	39,174,740.75	599.65
ECASSA	38,879.55	16,839,560.50	20,526.32	8,210,528.00	59,405.87	25,050,088.50	421.68



INSTITUTO HONDUREÑO DEL CAFÉ
(IHCAFE)
INFORME DE CIERRE DE COSECHA 2001/2002



Exportador	Café Lavado		Café Corriente		Total Volumen	Total Valor	Precio Promedio
	Volumen	Valor	Volumen	Valor			
C.C.C.H.	48,654.42	32,562,667.52			48,654.42	32,562,667.52	669.26
EXPOZEL	37,602.27	23,988,154.20	252.37	50,474.00	37,854.64	24,038,628.20	635.02
HAWIT Y CIA.	37,798.02	26,291,441.72			37,798.02	26,291,441.72	695.58
FRANKLIN VALERIO	33,150.00	18,824,220.00			33,150.00	18,824,220.00	567.85
COPROCAFE	32,684.19	15,582,227.00			32,684.19	15,582,227.00	476.75
CACTRIL	31,460.52	13,765,442.00			31,460.52	13,765,442.00	437.55
COMARCA	23,070.22	13,412,965.07			23,070.22	13,412,965.07	581.40
LUIS KAFIE	21,177.26	11,135,644.92			21,177.26	11,135,644.92	525.83
FINHSA	20,415.81	9,022,837.33			20,415.81	9,022,837.33	441.95
CAFECON	13,251.57	8,292,092.38			13,251.57	8,292,092.38	625.74
COHORSIL	11,774.66	7,514,404.84			11,774.66	7,514,404.84	638.18
EXCAMAR	9,355.25	5,534,204.00	2,368.41	710,523.00	11,723.66	6,244,727.00	532.66
COEXSA	11,429.10	6,286,005.00			11,429.10	6,286,005.00	550.00
CECSA	10,973.68	8,021,049.50			10,973.68	8,021,049.50	730.94
BERMEJO	7,622.76	5,084,914.17			7,622.76	5,084,914.17	667.07
CORHCAFE	6,549.17	3,675,324.00			6,549.17	3,675,324.00	561.19
EXPORMEN	5,605.27	3,688,456.60			5,605.27	3,688,456.60	658.03



INSTITUTO HONDUREÑO DEL CAFÉ
(IHCAFE)
INFORME DE CIERRE DE COSECHA 2001/2002



Exportador	Café Lavado		Café Corriente		Total Volumen	Total Valor	Precio Promedio
	Volumen	Valor	Volumen	Valor			
CAFEX	4,132.63	2,231,620.20			4,132.63	2,231,620.20	540.00
AGRONORTE	2,032.12	1,507,173.28			2,032.12	1,507,173.28	741.68
EXPOCASA	1,303.00	716,650.00			1,303.00	716,650.00	550.00
SAN ANTONIO			789.86	270,166.75	789.86	270,166.75	342.04
ESESA	789.47	552,629.00			789.47	552,629.00	700.00
EXCAFE	450.00	270,000.00			450.00	270,000.00	600.00
LEONEL PINEDA	434.21	298,519.38			434.21	298,519.38	687.50
PRUNSA	351.06	98,282.99			351.06	98,282.99	279.96
BEMESA							
ANDARA FLORES							
CARMEN R. DE HAM							
TOTAL	3,854,427.70	2,382,186,907.79	30,699.97	13,018,465.75	3,885,127.67	2,395,205,373.54	613.16



INSTITUTO HONDUREÑO DEL CAFÉ (IHCAFE)



INFORME DE CIERRE DE COSECHA 2001/2002

Cuadro No. 4: Registro de Compras Mensuales y Precio Promedio

Volumen en sacos de 46 Kg y valores en Lempiras

CAFE ORO LAVADO			
MES	SACOS DE 46 KG.	VALOR EN US\$	PROMEDIO US\$
OCTUBRE	1,445.71	22,711.79	15.71
NOVIEMBRE	51,034.78	1,713,838.37	33.58
DICIEMBRE	329,409.57	11,335,825.92	34.41
ENERO	464,340.48	16,632,100.88	35.82
FEBRERO	253,666.18	9,620,801.78	37.93
MARZO	381,342.79	14,549,042.64	38.15
ABRIL	588,249.67	23,673,378.50	40.24
MAYO	887,150.02	36,047,435.66	40.63
JUNIO	258,153.91	10,776,034.86	41.74
JULIO	242,765.57	8,801,629.45	36.26
AGOSTO	131,895.52	4,625,206.39	35.07
SEPTIEMBRE	264,973.50	8,961,289.59	33.82
TOTAL LAVADO	3,854,427.70	146,759,295.84	38.08

CAFE ORO CORRIENTE			
MES	SACOS DE 46 KG.	VALOR US\$	PROMEDIO US\$
OCTUBRE			
NOVIEMBRE			
DICIEMBRE			
ENERO			
FEBRERO	787.50	14,697.83	18.66
MARZO			
ABRIL	2,228.41	41,682.52	18.71
MAYO	1,750.00	42,926.61	24.53
JUNIO	394.73	7,222.52	18.30
JULIO			
AGOSTO			
SEPTIEMBRE	25,539.33	678,266.37	26.56
TOTAL CORRIENTE	30,699.97	784,795.85	25.56

GRAN TOTAL	3,885,127.67	147,544,091.69	37.98
-------------------	---------------------	-----------------------	--------------



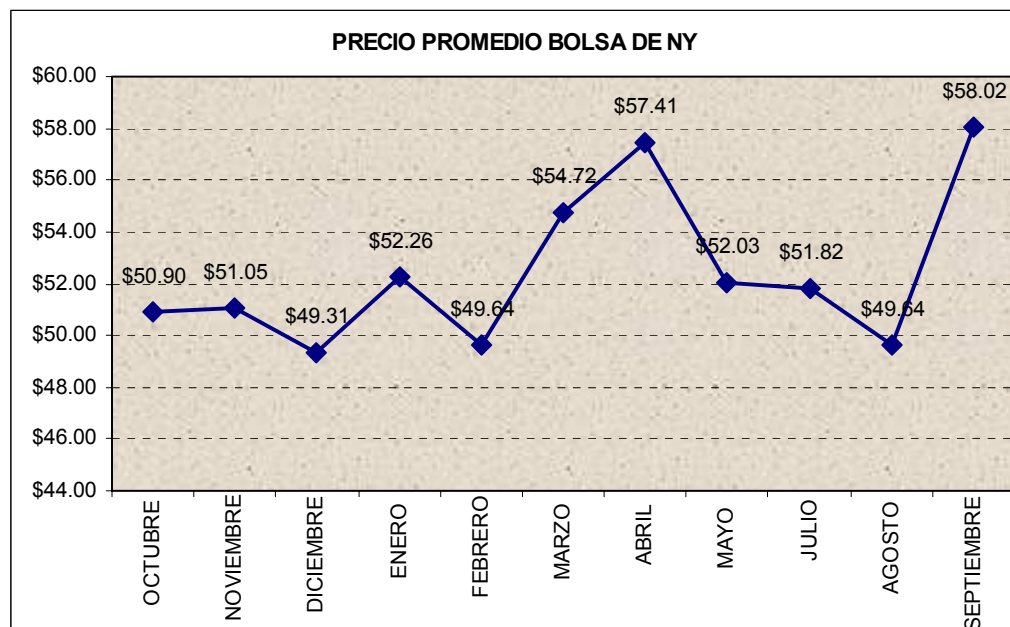
INSTITUTO HONDUREÑO DEL CAFÉ (IHCAFE) INFORME DE CIERRE DE COSECHA 2001/2002



**Cuadro No. 5: Precio Promedio Mensual Cierre de la Bolsa de Café,
Azúcar y Cacao de New York, Mercado C**

Valores en USDólares

MES	PROM.	MES	PROM.
OCTUBRE	\$50.90	ABRIL	\$57.41
NOVIEMBRE	\$51.05	MAYO	\$52.03
DICIEMBRE	\$49.31	JUNIO	\$50.90
ENERO	\$52.26	JULIO	\$51.82
FEBRERO	\$49.64	AGOSTO	\$49.64
MARZO	\$54.72	SEPTIEMBRE	\$58.02
PROMEDIO ANUAL 2001/2002			\$52.31





INSTITUTO HONDUREÑO DEL CAFÉ
(IHCAFE)
INFORME DE CIERRE DE COSECHA 2001/2002



Cuadro No. 6: Registro de Ventas por Trimestre

Volúmenes en sacos de 46 Kg. y valores en USDólares

Exportadoras	Oct/Dic.	Enero/Marzo	Abril/Junio	Julio/Sept.	Total Ventas	Precio Promedio	Valor US\$
BECAMO	12,300.00	168,408.00	244,920.00	100,848.50	526,476.50	49.51	26,068,226.68
SOGIMEX	11,610.00	58,102.50	133,425.00	199,455.00	402,592.50	53.64	21,597,067.13
MOLINOS DE HOND.	-	126,126.00	162,825.00	87,757.50	376,708.50	50.69	19,096,692.23
COHONDUCAFE	20,925.00	117,532.50	86,617.50	26,722.50	251,797.50	50.91	12,820,144.50
INAGINSA	23,325.00	67,132.50	92,062.50	31,800.00	214,320.00	50.88	10,904,334.38
BONCAFE	8,887.50	55,879.50	89,454.00	54,255.00	208,476.00	52.99	11,046,932.25
COHMASA	21,750.00	53,602.50	59,632.50	54,112.50	189,097.50	49.35	9,332,767.13
EXPOCAFE	5,962.50	83,782.50	54,600.00	38,332.50	182,677.50	48.25	8,814,345.01
CIGRAH	8,310.00	31,912.50	56,887.50	36,900.00	134,010.00	50.73	6,798,399.38
COEX HOND.	7,312.50	52,807.50	39,187.50	31,050.00	130,357.50	51.34	6,692,468.63
CADEXSA	12,637.50	35,737.50	62,907.00	12,675.00	123,957.00	53.55	6,637,495.05
OROCAFE	787.50	29,610.54	27,300.00	37,200.00	94,898.04	50.59	4,801,342.57
EXCOSA	3,300.00	26,557.50	36,465.00	26,850.00	93,172.50	53.44	4,979,335.88
EXPROCCI	3,225.00	42,562.50	22,845.00	2,062.50	70,695.00	50.99	3,604,647.75
AHPROCAFE	1,125.00	15,150.00	32,362.50	21,937.50	70,575.00	52.37	3,695,787.38
BEMEX	1,650.00	17,512.50	29,962.50	10,875.00	60,000.00	51.26	3,075,661.88
C.C.C.H.	375.00	21,426.00	14,806.50	7,957.50	44,565.00	67.08	2,989,455.12
ECASSA	825.00	-	12,900.00	29,587.50	43,312.50	41.74	1,807,693.13
EXPOZEL	-	13,200.00	10,312.50	12,355.50	35,868.00	54.39	1,950,720.38
HAWIT Y CIA.	-	7,650.00	21,262.50	3,562.50	32,475.00	52.28	1,697,694.38
FRANKLIN VALERIO	3,000.00	16,500.00	9,450.00	2,550.00	31,500.00	51.50	1,622,276.25
COPROCAFE	5,625.00	15,525.00	9,900.00	-	31,050.00	50.65	1,572,667.50
CACTRIL	1,237.50	11,550.00	16,012.50	337.50	29,137.50	54.40	1,585,183.50
COMARCA	412.50	7,612.50	11,737.50	1,987.50	21,750.00	60.63	1,318,684.73
LUIS KAFIE	-	4,347.83	11,202.24	(1.13)	15,548.94	49.80	774,261.42
FINHSA	9,300.00	2,475.00		3,525.00	15,300.00	50.53	773,100.00
CECSA	2,062.50	5,550.00	4,125.00		11,737.50	52.24	613,136.25



INSTITUTO HONDUREÑO DEL CAFÉ
(IHCAFE)
INFORME DE CIERRE DE COSECHA 2001/2002



Exportadoras	Oct/Dic.	Enero/Marzo	Abril/Junio	Julio/Sept.	Total Ventas	Precio Promedio	Valor US\$
CAFECON	825.00	8,925.00	825.00	1,125.00	11,700.00	47.89	560,278.13
EXCAMAR	-	2,400.00	5,962.50	2,775.00	11,137.50	55.48	617,928.75
COHORSIL		6,448.50	4,275.00	412.50	11,136.00	54.54	607,365.75
COEXSA			4,875.00	5,400.00	10,275.00	48.15	494,743.13
BERMEJO		2,850.00	3,600.00	-	6,450.00	51.51	332,238.75
CORHCAFE	1,125.00	2,400.00	2,287.50	-	5,812.50	50.04	290,855.63
EXPORMEN		3,300.00	1,650.00	375.00	5,325.00	54.57	290,587.50
CAFEX			-	2,662.50	2,662.50	52.51	139,820.63
AGRONORTE			1,500.00		1,500.00	57.01	85,518.75
EXPOCASA		1,237.50	-		1,237.50	48.55	60,080.63
ESESA			-	825.00	825.00	120.00	99,000.00
SAN ANTONIO			750.00		750.00	33.00	24,750.00
EXCAFE			450.00		450.00	53.85	24,232.50
LEONEL PINEDA		412.50			412.50	55.00	22,687.50
PRUNSA				412.50	412.50	31.55	13,014.38
TOTAL	167,895.00	1,116,226.37	1,379,337.24	848,682.87	3,512,141.48	51.35	180,333,622.52



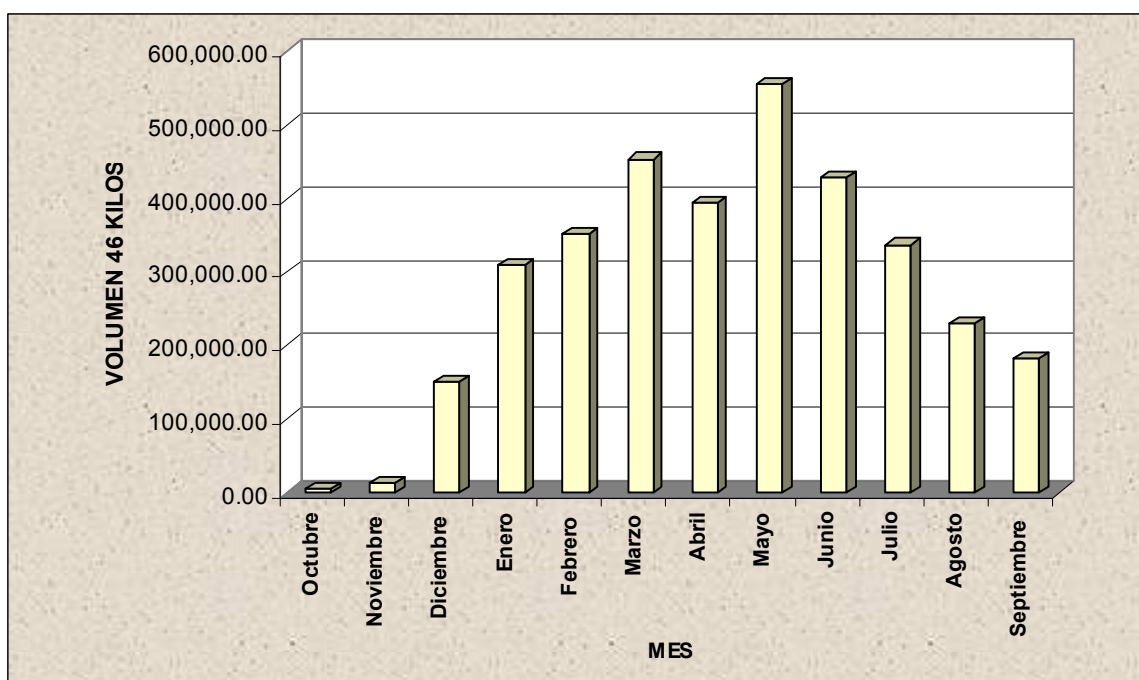
INSTITUTO HONDUREÑO DEL CAFÉ (IHCAFE) INFORME DE CIERRE DE COSECHA 2001/2002



Cuadro No. 7: Exportaciones por Mes de Embarque

Volúmenes en sacos de 46 Kg.

MES	%	VOLUMEN QQ	MES	%	VOLUMEN QQ
OCTUBRE	0%	3,825.00	ENERO	9%	309,848.32
NOVIEMBRE	0%	13,125.00	FEBRERO	10%	352,152.54
DICIEMBRE	4%	150,945.00	MARZO	13%	454,225.50
SUB-TOTAL	5%	167,895.00	SUB-TOTAL	33%	1,116,226.36
ABRIL	12%	394,429.50	JULIO	10%	337,387.50
MAYO	16%	556,107.90	AGOSTO	7%	230,463.00
JUNIO	13%	428,799.84	SEPTIEMBRE	5%	182,197.50
SUB-TOTAL	40%	1,379,337.24	SUB-TOTAL	22%	750,048.00
		TOTAL			3,413,506.60





INSTITUTO HONDUREÑO DEL CAFÉ
(IHCAFE)
INFORME DE CIERRE DE COSECHA 2001/2002



Cuadro No. 8: Exportaciones por Trimestre

Volúmenes en sacos de 46 Kg.y Valores en USDólares

Exportadoras	Oct/Dic.	Enero/Marzo	Abril/Junio	Julio/Septiembre	Total Exportaciones	Precio Promedio	Valor US\$
BECAMO	12,300.00	168,408.00	244,920.00	99,825.00	525,453.00	49.50	26,010,958.25
SOGIMEX	11,610.00	58,102.50	133,425.00	150,517.50	353,655.00	51.97	18,379,834.52
MOLINOS DE HOND.	-	126,126.00	162,825.00	64,320.00	353,271.00	50.56	17,860,067.49
COHONDUCAFE	20,925.00	117,532.50	86,617.50	22,912.50	247,987.50	50.94	12,633,454.95
INAGINSA	23,325.00	67,132.50	92,062.50	30,487.50	213,007.50	50.86	10,832,874.38
BONCAFE	8,887.50	55,879.50	89,454.00	54,255.00	208,476.00	52.99	11,046,932.25
COHMASA	21,750.00	53,602.50	59,632.50	53,325.00	188,310.00	49.35	9,292,692.75
EXPOCAFE	5,962.50	83,782.50	54,600.00	32,617.50	176,962.50	48.54	8,589,078.77
CIGRAH	8,310.00	31,912.50	56,887.50	34,050.00	131,160.00	50.71	6,651,626.25
COEX HOND.	7,312.50	52,807.50	39,187.50	30,825.00	130,132.50	51.33	6,680,054.25
CADEXSA	12,637.50	35,737.50	62,907.00	12,675.00	123,957.00	53.55	6,637,495.06
OROCAFE	787.50	29,610.54	27,300.00	37,200.00	94,898.04	50.59	4,801,342.44
EXCOSA	3,300.00	26,557.50	36,465.00	26,812.50	93,135.00	53.44	4,977,370.88
EXPROCCI	3,225.00	42,562.50	22,845.00	2,062.50	70,695.00	50.99	3,604,647.78
AHPROCAFE	1,125.00	15,150.00	32,362.50	21,937.50	70,575.00	52.37	3,695,787.38
BEMEX	1,650.00	17,512.50	29,962.50	10,875.00	60,000.00	51.26	3,075,661.89
C.C.C.H.	375.00	21,426.00	14,806.50	7,957.50	44,565.00	67.08	2,989,455.13
ECASSA	825.00	-	12,900.00	22,837.50	36,562.50	44.51	1,627,468.13
EXPOZEL		13,200.00	10,312.50	12,355.50	35,868.00	54.39	1,950,720.38
HAWIT Y CIA.		7,650.00	21,262.50	3,562.50	32,475.00	52.28	1,697,694.38
FRANKLIN VALERIO	3,000.00	16,500.00	9,450.00	2,400.00	31,350.00	51.47	1,613,580.78



INSTITUTO HONDUREÑO DEL CAFÉ
(IHCAFE)
INFORME DE CIERRE DE COSECHA 2001/2002



Exportadoras	Oct/Dic.	Enero/Marzo	Abril/Junio	Julio/Septiembre	Total Exportaciones	Precio Promedio	Valor US\$
COPROCAFE	5,625.00	15,525.00	9,900.00	-	31,050.00	50.65	1,572,667.50
CACTRIL	1,237.50	11,550.00	16,012.50	337.50	29,137.50	54.40	1,585,183.50
COMARCA	412.50	7,612.50	11,737.50	1,987.50	21,750.00	60.63	1,318,684.89
LUIS KAFIE	-	4,347.82	11,202.24	-	15,550.06	49.56	770,641.39
FINHSA	9,300.00	2,475.00	-	-	11,775.00	50.58	595,537.50
CECSA	2,062.50	5,550.00	4,125.00	-	11,737.50	52.24	613,136.25
CAFECON	825.00	8,925.00	825.00	1,125.00	11,700.00	47.89	560,278.13
EXCAMAR		2,400.00	5,963.00	2,774.50	11,137.50	55.48	617,928.77
COHORSIL		6,448.50	4,275.00	412.50	11,136.00	54.54	607,365.75
COEXSA		-	4,875.00	5,400.00	10,275.00	48.15	494,743.13
BERMEJO		2,850.00	3,600.00	-	6,450.00	51.51	332,238.75
CORHCAFE	1,125.00	2,400.00	2,287.50	-	5,812.50	50.04	290,855.63
EXPORMEN		3,300.00	1,650.00	375.00	5,325.00	54.57	290,587.50
CAFEX			-	2,662.50	2,662.50	52.51	139,820.63
AGRONORTE			1,500.00	-	1,500.00	57.01	85,518.75
EXPOCASA		1,237.50	-	-	1,237.50	48.55	60,080.63
SAN ANTONIO		-	750.00	-	750.00	33.00	24,750.00
ESESA			-	750.00	750.00	120.00	90,000.00
EXCAFE			450.00	-	450.00	53.85	24,232.50
LEONEL PINEDA		412.50			412.50	55.00	22,687.50
PRUNSA				412.50	412.50	31.55	13,014.38
TOTAL	167,895.00	1,116,226.36	1,379,337.74	750,047.50	3,413,506.60	51.20	174,758,751.17



INSTITUTO HONDUREÑO DEL CAFÉ
(IHCAFE)
INFORME DE CIERRE DE COSECHA 2001/2002



Cuadro No. 9: Exportaciones por País de Destino

Volúmenes en sacos de 46 Kg.y Valores en USDólares

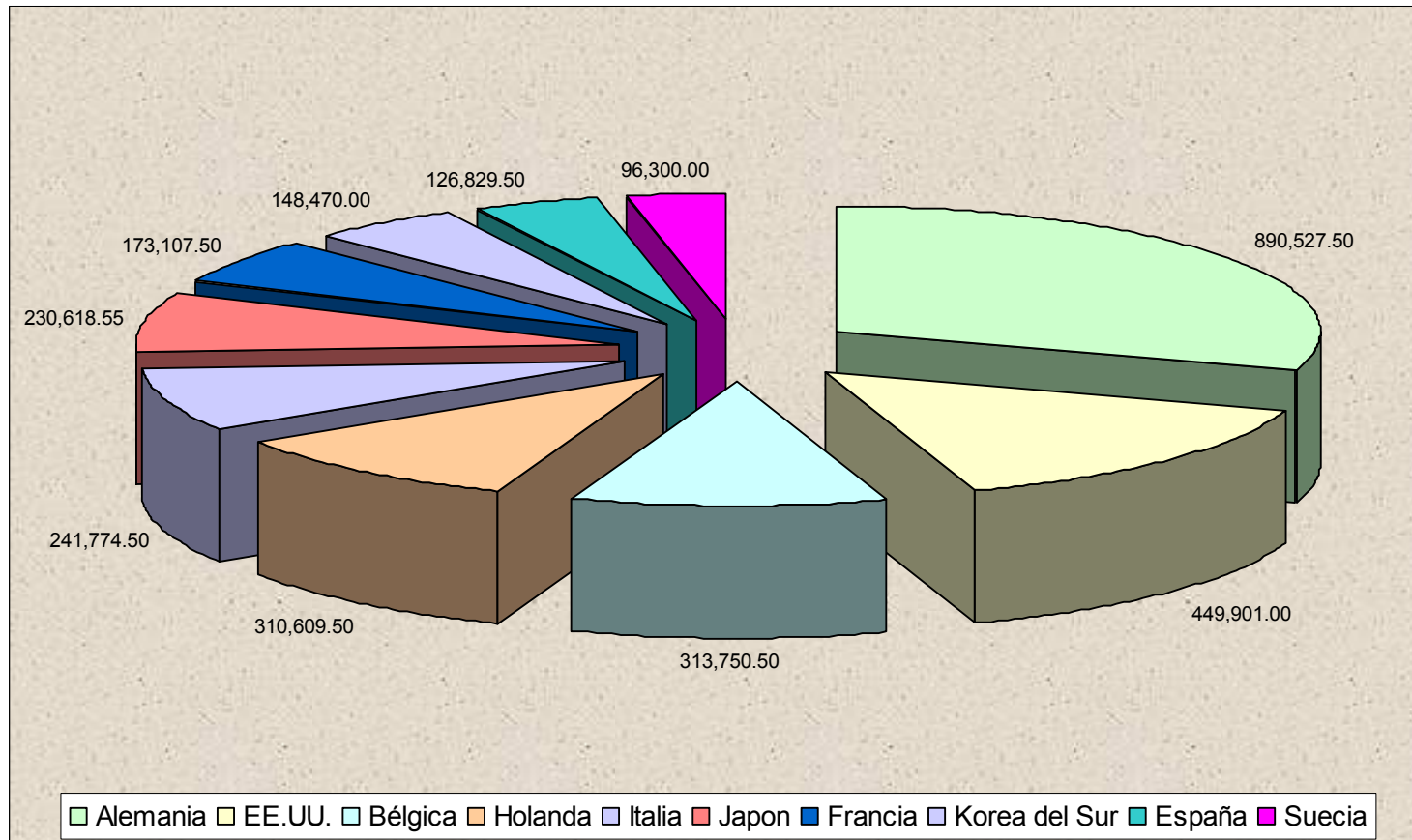
País	Volúmen QQ	Valor US\$	%	Precio Prom. US\$
Alemania	890,527.50	45,427,543.17	26%	51.01
EE.UU.	449,901.00	23,189,723.65	13%	51.54
Bélgica	313,750.50	16,327,980.82	9%	52.04
Holanda	310,609.50	16,179,552.74	9%	52.09
Italia	241,774.50	12,089,636.43	7%	50.00
Japon	230,618.55	11,612,111.37	7%	50.35
Francia	173,107.50	8,788,102.92	5%	50.77
Korea del Sur	148,470.00	7,469,685.03	4%	50.31
España	126,829.50	6,398,740.88	4%	50.45
Suecia	96,300.00	4,882,792.50	3%	50.70
Finlandia	71,137.50	3,792,575.27	2%	53.31
Suiza	68,092.50	3,463,210.52	2%	50.86
Dinamarca	63,450.00	3,277,755.00	2%	51.66
Inglaterra	46,987.50	2,530,543.90	1%	53.86
Canada	46,146.00	2,170,945.45	1%	47.05
Portugal	40,194.00	2,115,109.54	1%	52.62
Austria	26,325.00	1,352,527.51	1%	51.38
Australia	25,597.50	1,442,718.78	1%	56.36
Sud Africa	8,100.00	433,575.00	0%	53.53
Republica Checa	6,750.00	339,457.50	0%	50.29
Irlanda	5,737.50	303,240.01	0%	52.85
Rusia	4,912.50	232,033.13	0%	47.23
Israel	4,538.05	227,252.52	0%	50.08
Noruega	4,125.00	238,672.50	0%	57.86
Taiwan	3,112.50	162,388.14	0%	52.17
Hong Kong	1,875.00	91,706.25	0%	48.91
Tahiti	1,237.50	61,338.75	0%	49.57
Jordania	1,237.50	58,966.88	0%	47.65
Hungria	450.00	26,977.50	0%	59.95
Tunez	412.50	19,552.50	0%	47.40
Marruecos	412.50	20,026.88	0%	48.55
Slovakia	412.50	13,014.38	0%	31.55
New Zelanda	375.00	19,293.75	0%	51.45
Total	3,413,506.60	174,758,751.17	100%	51.20



INSTITUTO HONDUREÑO DEL CAFÉ (IHCAFE) INFORME DE CIERRE DE COSECHA 2001/2002



Gráfica 1: Principales Importadores de Café
Volúmenes en sacos de 46 Kg.





INSTITUTO HONDUREÑO DEL CAFÉ
(IHCAFE)
INFORME DE CIERRE DE COSECHA 2001/2002



Cuadro 10: Exportaciones por Comprador

Volúmenes en sacos de 46 Kg.

NOMBRE	VOLUMEN	% PARTIC.
BERNHARD ROTHFOS, GMBH & CO.	771,453.00	22.60%
ECOM AGROINDUSTRIAL CORPORATION	408,985.50	11.98%
COFINA LIMITED	326,908.50	9.58%
TALOCA, AG.	203,977.50	5.98%
COFEX INTERNATIONAL	202,537.50	5.93%
AIG COMMODITY ARBITRAGE FUND LTD.	199,183.50	5.84%
VOLCAFE LTDA.	148,202.50	4.34%
HESLER, CORP.	122,662.50	3.59%
CENTRAL COFFEE CORPORATION	93,660.94	2.74%
WALTER MATTER, S.A.	87,505.50	2.56%
BERNHARD BENECKE COFFEE	73,125.00	2.14%
MERCON COFFEE CORPORATION	60,525.00	1.77%
HAMBURG COFFEE COMPANY	48,637.50	1.42%
COFFY HANDELS-GESELLSCHAFT BREMEN M.	48,487.50	1.42%
REHM & CO.	46,800.00	1.37%
BALZAC BROTHERS & COMPANY INC.	44,625.00	1.31%
J. TH. DOUQUE'S KOFFIE BV.	38,767.50	1.14%
LOUIS DREYFUS COFFEE	37,950.00	1.11%
SUCRE EXPORT, S.A.	37,837.50	1.11%
NICHIMEN CORPORATION	31,650.00	0.93%
MAN COFFEE ROTTERDAM B.V.	30,750.00	0.90%
SUMITOMO CORPORATION	24,925.06	0.73%
TCHIBO FRISCH ROST KAFFEE	22,860.00	0.67%
EFICO, S.A.	22,650.00	0.66%
TOYOTA TSUSHO CORP.	18,855.00	0.55%
OTROS	259,984.60	7.62%
TOTAL	3,413,506.60	100%



INSTITUTO HONDUREÑO DEL CAFÉ
(IHCAFE)
INFORME DE CIERRE DE COSECHA 2001/2002



Cuadro 11: Programa de Mejoramiento a la Calidad (Retención 5% Inferior Calidad)

Volúmenes en sacos de 46 Kg. y Valores en Lempiras

EXPORTADOR	Compras 100%	Retención 5%	Valor a Pagar 5%	Valores Pagados Lps.	Saldo por Pagar Lps.
BECAMO	629,172.41	31,458.62	6,763,603.30	-	6,763,603.30
COHONDUCAFE	263,539.48	13,176.97	2,833,048.55	1,667,235.30	1,165,813.25
INAGINSA	235,652.54	11,782.63	2,533,265.45	1,523,598.03	1,009,667.42
COHMASA	217,587.00	10,879.35	2,339,060.25	1,441,914.48	897,145.77
COEX DE HOND.	131,993.03	6,599.65	1,418,924.75	537,000.00	881,924.75
CIGRAH	169,193.58	8,459.68	1,818,831.20	994,488.16	824,343.04
BONCAFE	219,444.47	10,972.22	2,359,027.30	1,597,841.07	761,186.23
OROCAFE	123,328.17	6,166.41	1,325,778.15	591,793.61	733,984.54
AHPROCAFE	73,104.82	3,655.24	785,876.60	100,000.00	685,876.60
EXPOCAFE	199,966.44	9,998.32	2,149,638.80	1,540,725.90	608,912.90
CCCH	48,654.42	2,432.72	523,034.80	-	523,034.80
F. V. & CIA	33,150.00	1,657.50	356,362.50	-	356,362.50
CACTRIL	31,460.52	1,573.03	338,201.45	-	338,201.45
BEMEX	65,328.88	3,266.44	702,284.60	440,890.83	261,393.77
ECASSA	59,405.87	2,970.29	638,612.35	396,739.50	241,872.85
COPROCAFE	32,684.19	1,634.21	351,355.15	114,292.65	237,062.50
FINHSA	20,415.81	1,020.79	219,469.85	-	219,469.85
COMARCA	23,070.22	1,153.51	248,004.65	75,721.87	172,282.78
LUIS KAFIE	21,177.26	1,058.86	227,654.90	89,411.14	138,243.76
HAWIT Y CIA.	37,798.02	1,889.90	406,328.50	285,157.44	121,171.06
EXCAMAR	11,723.66	586.18	126,028.70	67,894.96	58,133.74
CAFEX	4,132.63	206.63	44,425.45	-	44,425.45
CAFECON	13,251.57	662.58	142,454.70	119,664.47	22,790.23



INSTITUTO HONDUREÑO DEL CAFÉ
(IHCAFE)
INFORME DE CIERRE DE COSECHA 2001/2002



EXPORTADOR	Compras 100%	Retención 5%	Valor a Pagar 5%	Valores Pagados Lps.	Saldo por Pagar Lps.
CADEXSA	130,519.21	6,525.96	1,403,081.40	1,389,078.13	14,003.27
CORHCAFE	6,549.17	327.46	70,403.90	60,966.31	9,437.59
ESESA	789.47	39.47	8,486.05	-	8,486.05
EXCAFE	450.00	22.50	4,837.50	-	4,837.50
EXPORMEN	5,605.27	280.26	60,255.90	56,013.16	4,242.74
PRUNSA	355.22	17.76	3,818.40	-	3,818.40
COHORSIL	11,774.66	588.73	126,577.60	126,012.63	564.97
EXPOCASA	1,303.00	65.15	14,007.25	14,003.29	3.96
MOLINOS	391,968.63	19,598.43	4,213,662.45	4,213,662.45	0.00
AGRONORTE	2,032.12	101.61	-	-	-
BERMEJO	7,622.76	381.14	81,945.10	81,945.10	-
CECSA	10,973.68	548.68	117,966.20	117,966.20	-
COEXSA	11,429.10	571.46	122,863.90	122,863.90	-
EXCOSA	98,036.84	4,901.84	-	-	-
EXPOZEL	37,854.64	1,892.73	406,936.95	406,936.95	-
EXPROCCI	74,418.00	3,720.90	799,993.50	799,993.50	-
LEONEL PINEDA	434.21	21.71	4,667.65	4,667.65	-
SAN ANTONIO	789.86	39.49	8,490.35	8,490.35	-
SOGIMEX	426,986.84	21,349.34	4,590,108.10	4,590,108.10	-
T O T A L	3,885,128.67	194,256.43	40,689,374.14	23,577,077.13	17,112,297.01
Porcentajes			100.00%	57.94%	42.06%

* A Cohmasa se le cobra el saldo de Excafe.



INSTITUTO HONDUREÑO DEL CAFÉ
(IHCAFE)
INFORME DE CIERRE DE COSECHA 2001/2002



Cuadro 12: Inventarios Físicos al 30 de Septiembre del 2002

Volúmenes en sacos de 46 Kg.

EXPORTADOR	ORO LAVADO	PERGAMINO EQUIV. ORO	ORO CORRIENTE	INFERIORES CALIDADES	TOTAL
BECAMO	4,951.65	73,010.34	-	27,608.60	105,570.59
SOGIMEX	12,074.00	44,024.00	-	9,431.75	65,529.75
CIGRAH	957.00	28,547.34	-	4,393.50	33,897.84
MOLINOS	17,503.05	11,469.60	-	1,602.20	30,574.85
COHMASA	4,350.00	3,696.00	-	11,744.50	19,790.50
EXPOCAFE	10,045.00	1,150.40	-	7,377.68	18,573.08
OROCAFE	3,337.25	4,409.96	-	2,951.82	10,699.03
COPROCAFE	-	2,422.72	1,426.50	2,258.30	6,107.52
EXCOSA	-	-	-	4,922.11	4,922.11
FINHSA	-	4,735.04	-	97.50	4,832.54
LUIS KAFIE	4,500.00	-	-	236.84	4,736.84
INAGINSA	1,650.00	1,304.00	850.00	713.00	4,517.00
BONCAFE	-	-	-	4,338.00	4,338.00
C.C.C.H	411.00	3,239.62	-	212.95	3,863.57
AHPROCAFE	63.00	-	500.00	1,877.60	2,440.60
EXPROCCI	-	-	-	2,000.00	2,000.00
CACTRIL	182.00	-	1,384.75	73.50	1,640.25
CAFFEX	36.96	974.57	4.50	304.66	1,320.69
COEXSA	-	800.00	-	430.00	1,230.00



INSTITUTO HONDUREÑO DEL CAFÉ
(IHCAFE)
INFORME DE CIERRE DE COSECHA 2001/2002



EXPORTADOR	ORO LAVADO	PERGAMINO EQUIV. ORO	ORO CORRIENTE	INFERIORES CALIDADES	TOTAL
SANTA ISABEL	-	480.00	-	400.00	880.00
COEX	825.00	-	-	30.00	855.00
CADEXSA	-	-	-	807.25	807.25
COMARCA	65.77	47.73	-	591.16	704.66
BERMEJO	641.74	-	-	1.98	643.72
BEMEX	390.00	-	-	250.00	640.00
CAFECON	474.30	-	-	31.20	505.50
AGRONORTE	-	67.20	-	308.30	375.50
EXPORMEN	-	-	-	282.50	282.50
COHONDUCAFE	-	-	-	203.84	203.84
ECASSA	-	-	-	160.00	160.00
EXPOCASA	-	-	118.40	30.00	148.40
COHORSIL	-	134.37	-	-	134.37
CARMEN HAM	-	65.60	-	-	65.60
EXCAMAR	-	-	-	65.00	65.00
CECSA	-	-	-	-	-
CORHCAFE	-	-	-	-	-
EXPOZEL	-	-	-	-	-
F. VALERIO	-	-	-	-	-
HAWIT	-	-	-	-	-
SAN ANTONIO	-	-	-	-	-
TOTAL	62,457.72	180,578.51	4,284.15	85,735.74	333,056.10



INSTITUTO HONDUREÑO DEL CAFÉ
(IHCAFE)
INFORME DE CIERRE DE COSECHA 2001/2002



Cuadro 13 Exportaciones de Centroamérica, México y Perú

Volúmenes en sacos de 46 Kg.

MES	Guatemala	%	Honduras	%	El Salvador	%	Nicaragua	%	Costa Rica	%	México	%	Perú	%	Colombia	%	TOT. MENSUALES	%
Octubre	104,778.70	2%	3,825.00	0.11%	52,413.54	3%	50,894.51	4%	152,769.50	6%	186,357.60	5%	512,707.00	15%	1,465,100.00	11%	2,528,845.85	7%
Noviembre	125,139.30	3%	13,125.00	0.38%	31,716.43	2%	21,451.76	2%	174,265.00	7%	150,523.10	4%	349,794.90	10%	1,630,200.00	12%	2,496,215.49	7%
Diciembre	239,267.60	6%	150,945.00	4.42%	73,817.60	4%	29,536.62	3%	164,216.00	6%	417,261.00	11%	331,477.90	10%	1,582,100.00	11%	2,988,621.72	9%
Enero	316,916.60	7%	394,429.50	11.55%	203,678.80	10%	98,842.93	9%	262,028.00	10%	547,521.00	14%	101,400.00	3%	925,600.00	7%	2,850,416.83	8%
Febrero	424,884.20	10%	556,107.90	16.29%	254,471.10	13%	127,557.78	11%	244,761.40	9%	269,410.70	7%	80,600.00	2%	1,136,200.00	8%	3,093,993.08	9%
Marzo	515,968.70	12%	428,799.84	12.56%	236,555.32	12%	168,208.52	15%	301,467.40	11%	444,736.50	12%	61,100.00	2%	1,023,100.00	7%	3,179,936.28	9%
Abril	551,580.90	13%	309,848.32	9.08%	239,110.30	12%	149,735.69	13%	344,796.40	13%	431,765.10	11%	41,600.00	1%	984,100.00	7%	3,052,536.71	9%
Mayo	428,621.70	10%	352,152.54	10.32%	197,423.63	10%	154,457.75	13%	263,608.80	10%	315,526.90	8%	226,200.00	7%	1,089,400.00	8%	3,027,391.32	9%
Junio	455,482.00	11%	454,225.50	13.31%	188,855.04	10%	112,456.58	10%	242,078.20	9%	283,744.50	7%	286,923.45	8%	1,060,800.00	8%	3,084,565.27	9%
Julio	419,257.47	10%	337,387.50	9.88%	140,645.70	7%	91,341.93	8%	250,552.90	10%	328,629.60	9%	469,947.40	14%	919,100.00	7%	2,956,862.50	9%
Agosto	388,407.18	9%	230,463.00	6.75%	200,487.30	10%	88,320.82	8%	160,581.20	6%	220,275.90	6%	453,904.10	13%	1,058,200.00	8%	2,800,639.50	8%
Septiembre	329,660.50	8%	182,197.50	5.34%	148,304.00	8%	61,120.09	5%	62,628.80	2%	192,520.90	5%	550,648.20	16%	954,200.00	7%	2,481,279.99	7%
TOTAL 01/02	4,299,964.85	100%	3,413,506.60	100%	1,967,478.76	100%	1,153,924.98	100%	2,623,753.60	100%	3,788,272.80	100%	3,466,302.95	100%	13,828,100.00	100%	34,541,304.54	100%

Fuente: Departamento de Planificación ANACAFE



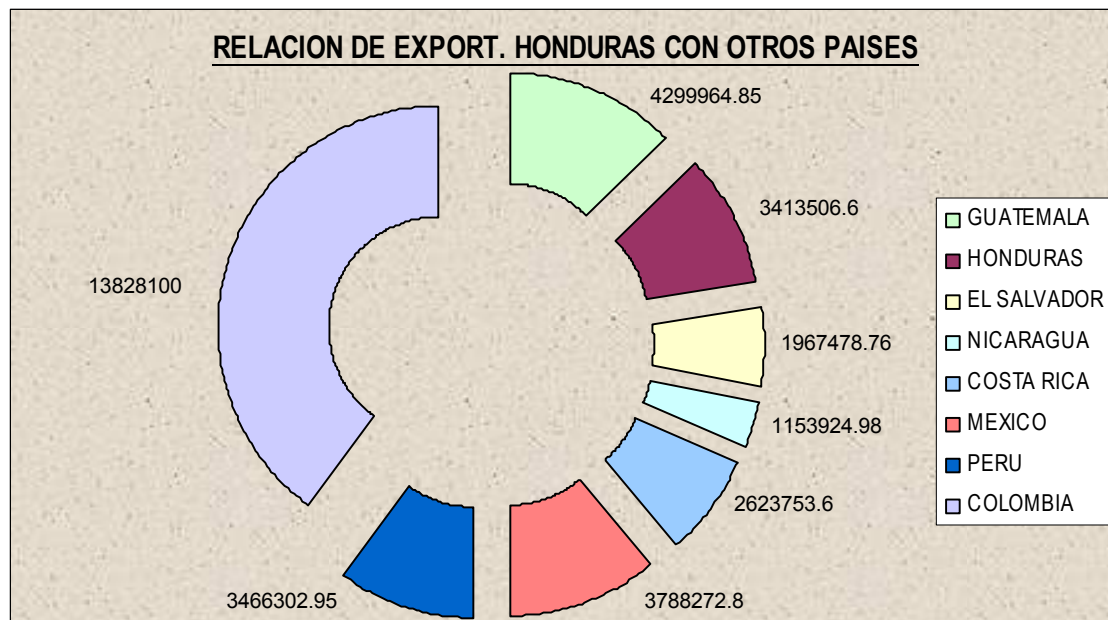
INSTITUTO HONDUREÑO DEL CAFÉ (IHCAFE) INFORME DE CIERRE DE COSECHA 2001/2002



Cuadro 14: Comparativo Exportaciones Honduras y Otros Países

Volúmenes en sacos de 46 Kg.

PAIS	VOLUMEN	% PARTICIPACION
COLOMBIA	13,828,100.00	40%
GUATEMALA	4,299,964.85	12%
MEXICO	3,788,272.80	11%
PERU	3,466,302.95	10%
HONDURAS	3,413,506.60	10%
COSTA RICA	2,623,753.60	8%
EL SALVADOR	1,967,478.76	6%
NICARAGUA	1,153,924.98	3%
TOTAL	34,541,304.54	100%





INSTITUTO HONDUREÑO DEL CAFÉ (IHCAFE) INFORME DE CIERRE DE COSECHA 2001/2002

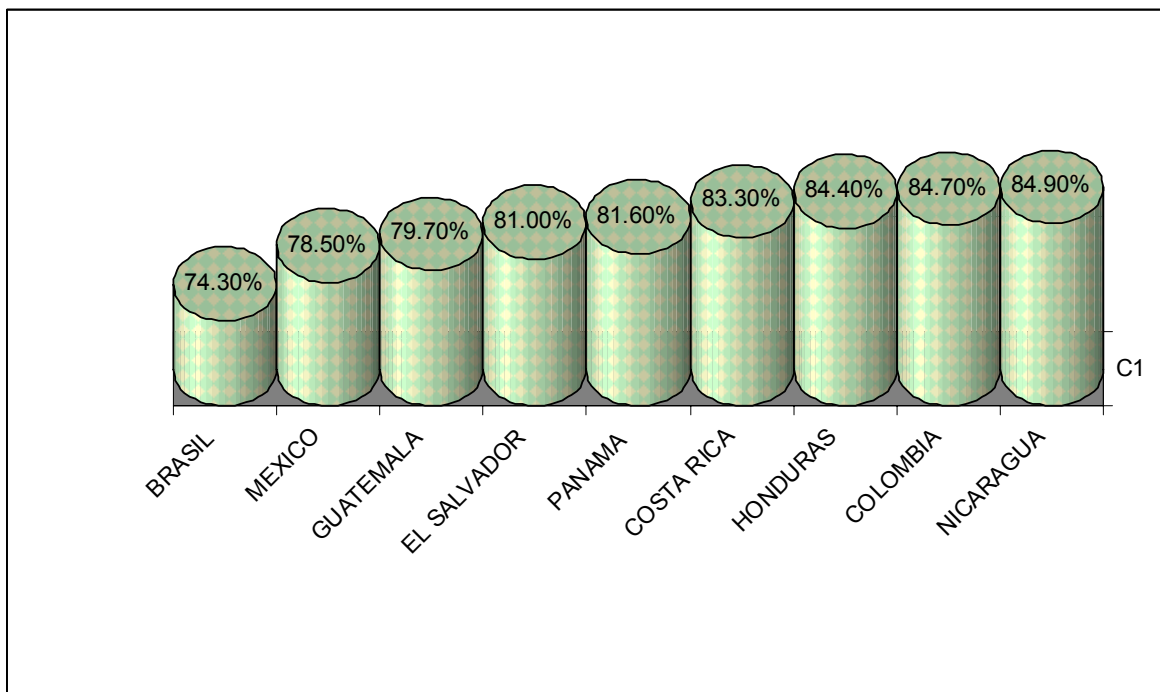


Grafico 2: Resultados SCAA 2002 – Aneheim/Ca.

Honduras participó en la Feria de Aneheim, California, que auspició el SCAA del 03 al 05 de mayo del 2002, representado por cinco muestras seleccionadas localmente por seis catadores calificados, así:

Nombre	Propietario	Origen	Calificación SCAA
◆ Yojoa	Cooperativa Cohorsil	Siguatopeque	86.40%
◆ Orgânico	Cooperativa Comarca	Marcala	84.60%
◆ El Éden	Raúl Callejas	Sta.Lucía, FM	84.50%
◆ Los Andes	Parroquia Las Vegas	Las Vegas, SB	83.40%
◆ Los Alpes	Rodney Santacreo	Siguatopeque	8300%

Estas muestras participaron en la competencia a nivel latinoamericano, donde catorce jueces hicieron un análisis físico y en taza, y aplicando la escala de calificación aprobada para Cafés Especiales, Honduras alcanzó un meritorio 84.4%. En general, para todos los países participantes, las calificaciones no superan el 85%.





INSTITUTO HONDUREÑO DEL CAFÉ
(IHCAFE)
INFORME DE CIERRE DE COSECHA 2001/2002





INSTITUTO HONDUREÑO DEL CAFÉ
(IHCAFE)
INFORME DE CIERRE DE COSECHA 2001/2002

